

Л. Г. Макоед, Я. А. Сулима

ОБЩАЯ ХАРАКТЕРИСТИКА МЕТОДОВ И РЕЗУЛЬТАТОВ ЛЕЧЕНИЯ ПАНКРЕАТИТА

Научные руководитель: канд. мед. наук, доц. Д. А. Ключико

Кафедра военно-полевой хирургии,

Белорусский государственный медицинский университет, г. Минск

L. G. Makoed, Y. A. Sulima

GENERAL DESCRIPTION OF THE METHODS AND THE RESULTS OF TREATMENT OF PANCREATITIS

Tutor: candidate of medical sciences, associate professor D. A. Kluiko,

Department of military surgery,

Belarusian State Medical University, Minsk

Резюме. Проведен ретроспективный анализ лечения панкреатита за период 2014 - 2018 год. Полученные результаты показали, что наблюдается тенденция к снижению заболеваемости панкреатитом, все чаще применяются лапароскопические методы лечения данной патологии, при этом выявлена тенденция к снижению количества дней пребывания в стационаре.

Ключевые слова: панкреатит методы заболеваемость хирургическое лечение.

Resume. A retrospective analysis of the treatment of pancreatitis for the period 2014 - 2018 was carried out. The results showed that there is a tendency to reduce the incidence of pancreatitis, laparoscopic methods of treatment of this pathology are increasingly used, and a tendency to reduce the number of days of hospital stay is also revealed.

Keywords: pancreatitis methods morbidity surgical treatment.

Актуальность. Несомненная важность данной проблемы обусловлена стабильной тенденцией к возрастанию уровня заболеваемости панкреатитом в большинстве стран мира, в том числе, и в Республике Беларусь. Несмотря на достижения современной медицины и накопленный практический опыт в области панкреатологии, вопросы, касающиеся ранней диагностики, адекватной терапии панкреатита и его осложнений, остаются открытыми [1]. Согласно данным официальной статистики, общая летальность при панкреатитах остается высокой и составляет 7-15%, а при деструктивных формах может достигать 40-70% [2].

Цель: провести анализ лечения пациентов с панкреатитом, проследить заболеваемость данной патологией и ее динамику за пять лет.

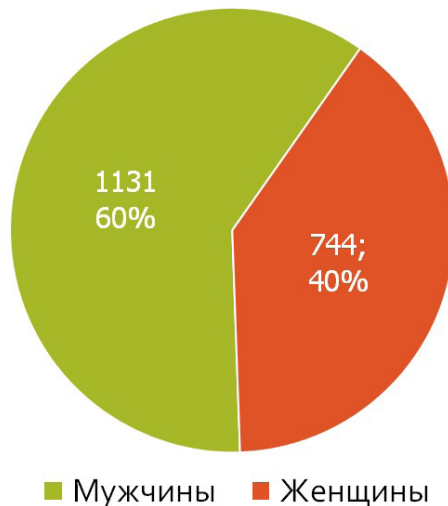
Задачи:

1. Обзор литературы по выбранной теме.
2. Подбор пациентов с диагнозом «панкреатит».
3. Анализ полученных данных, выявление динамики и заболеваемости за период пяти лет.

Материал и методы. Проведен ретроспективный анализ медицинских карт пациентов, находившихся на стационарном лечении в отделении экстренной хирургии УЗ «2 городская клиническая больница» г. Минска в период с января 2014 года по декабрь 2018 года с диагнозом «панкреатит».

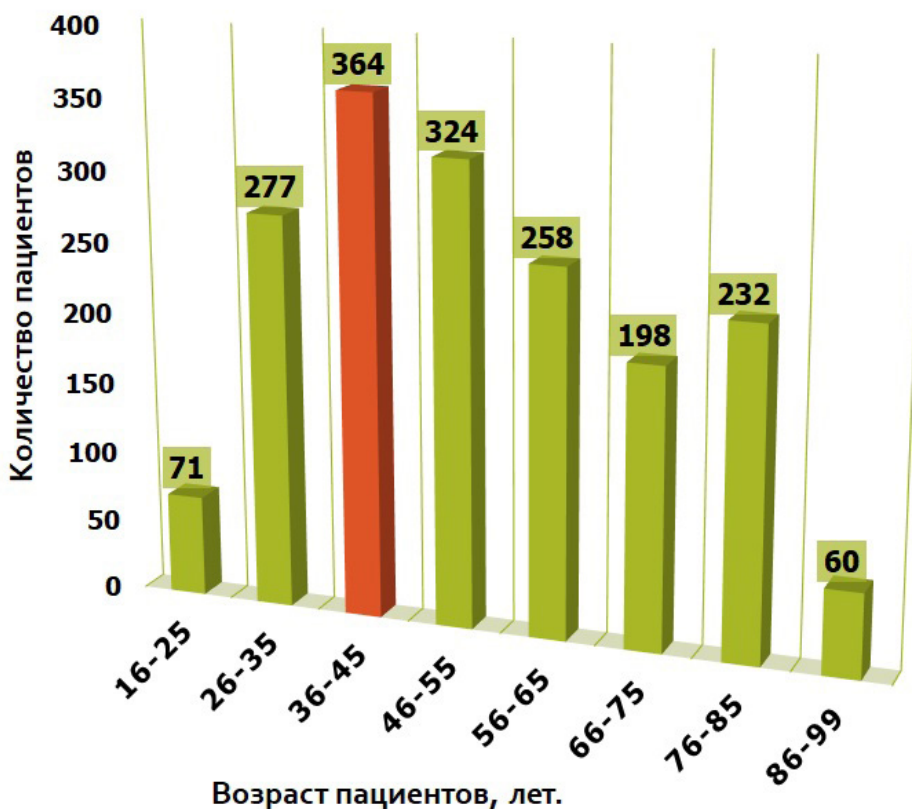
Результаты и их обсуждение. За период с января 2014 по декабрь 2018 года в отделении экстренной хирургии УЗ «2 городская клиническая больница» проходило лечение 1785 пациентов с диагнозом «панкреатит».

Из них женщины составили 39,7% (744 пациента), мужчины – 60,3% (1131 па-циентов) (диаграмма 1).



Диагр. 1 – Распределение по полу

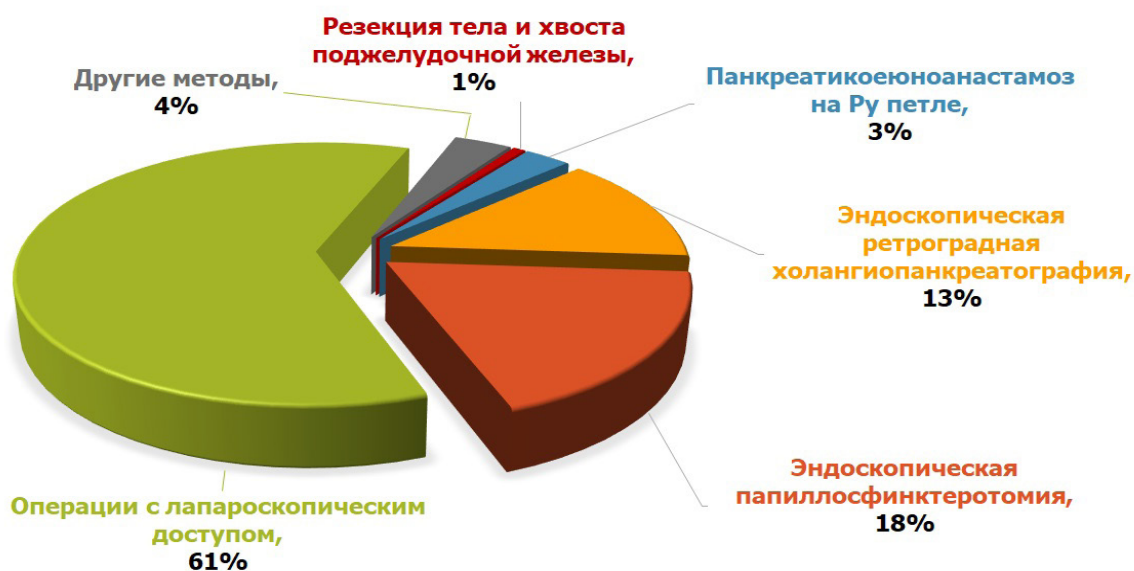
Возраст пациентов составил от 16 до 99 лет, средний возраст пациентов ва-рьи-ровал в пределах $43 \pm 4,2$ года. Чаще данная патология наблюдалась в возрасте от 36 до 45 лет (график 1).



Граф. 1 – Распределение пациентов по возрасту

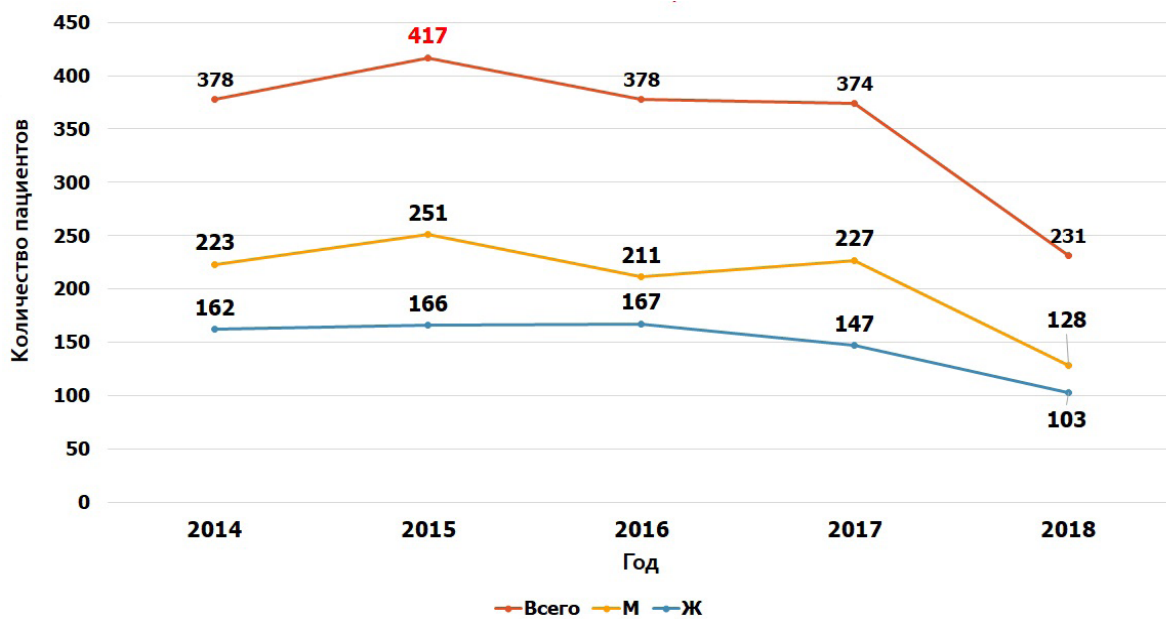
В 136 случаев (7,6%) использовалось хирургическое лечение (диаграмма 2). Чаще всего применялись операции с лапароскопическим доступом (82 случая), в ходе которых была произведена санация брюшной полости с постановкой дренажей. Также использовались эндоскопическая папиллосфинктеротомия (25 случаев), эндоскопическая ретроградная холангиопанкреатография (18 случаев), наложение панкреатоеюноанастомоза на Ру петле (4 случая), резекция тела и хвоста поджелудочной железы (1 случай) и другие методы хирургического лечения.

ХИРУРГИЧЕСКОЕ ЛЕЧЕНИЕ:

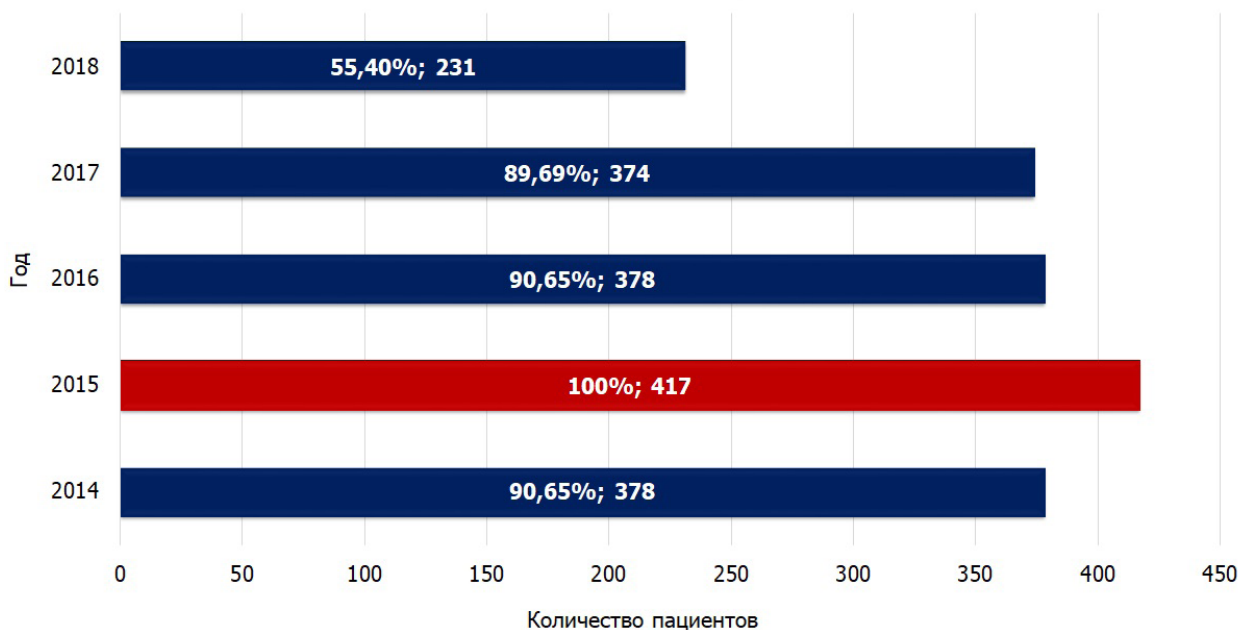


Диагр. 2 – Хирургическое лечение, методы

В период с 2014 по 2018 год пик заболеваемости панкреатитом пришелся на 2015 год (416 случаев), сейчас наблюдается тенденция к снижению заболеваемости панкреатитом и в 2018 году зафиксирован 231 случай (график 2). Прослеживается тенденция к снижению заболеваемости панкреатитом за период 2014 - 2018 год (диаграмма 3).

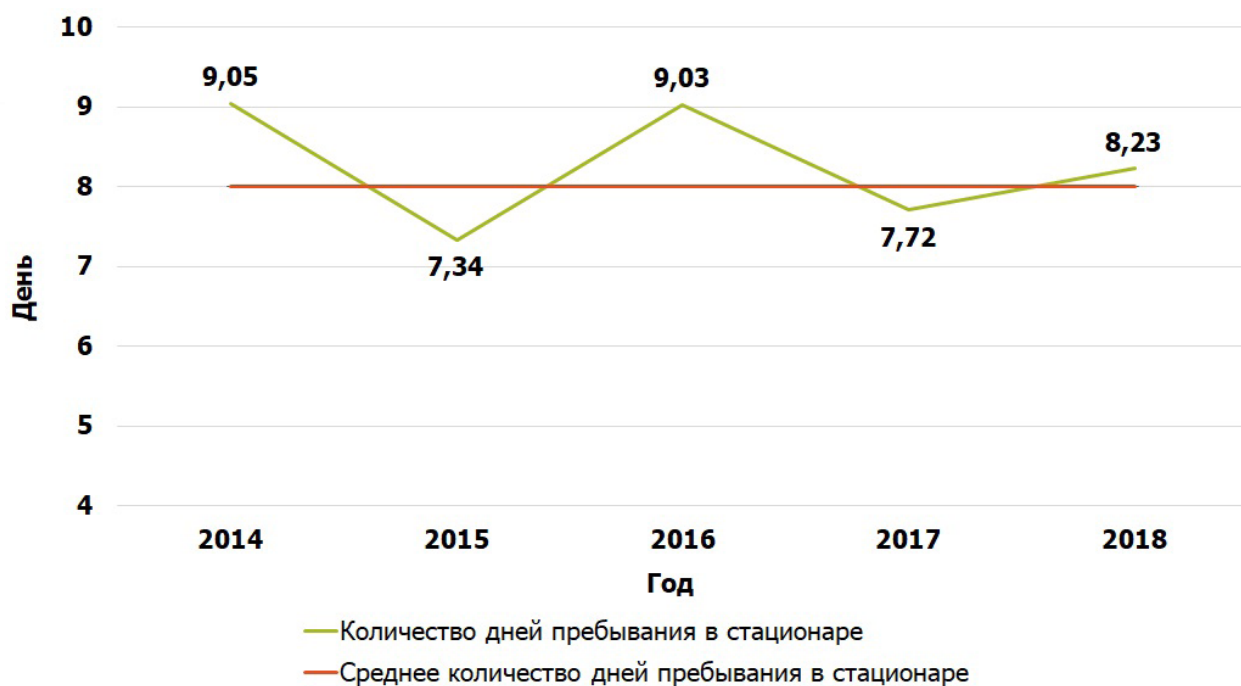


Граф. 2 – Заболеваемость панкреатитом



Диагр. 3 - Заболеваемость панкреатитом

Среднее количество дней пребывания в стационаре составило $8 \pm 0,2$ дня. При этом наблюдается тенденция к снижению количества дней пребывания пациентов в стационаре (график 3).



Граф. 3 – Количество дней пребывания в стационаре

Выводы:

1 В анализируемый период была выявлена тенденция к снижению заболеваемости панкреатитом на 45%.

2 Панкреатит чаще развивается у лиц мужского пола (60,32%).

3 Наиболее часто данная патология наблюдалась у лиц среднего возраста, это связано с изменением пищевого поведения, в частности злоупотреблением алкоголя. Средний возраст пациентов - $43 \pm 4,2$ года.

4 Хирургическое лечение применялось только в 7,6% случаев, так как большинство панкреатитов протекают в легкой форме, которая поддается консервативному лечению.

5 Спектр хирургических операций смещается в сторону лапароскопических методик.

6 Наблюдалась тенденция к снижению количества дней пребывания в стационаре. Среднее значение – $8 \pm 0,2$ дня.

Литература

1. Черданцев Д. В. Острый панкреатит: эпидемиология, классификация, оценка тяжести / Д. В. Черданцев // Вестник КБ. №51. – 2008. – №3. – С. 16-20.

2. Ромащенко П. Н. Острый панкреатит. Аспекты диагностики и лечения / П.Н. Ромащенко, Е.Ю. Струков. – М.: ЭЛБИ-СПб, 2013. – 743 с.

3. Ревтович М.Ю. Актуальность проблемы острого панкреатита сегодня / М.Ю. Ревтович // Ре-цепт. – 2002. – №5. – С.47-50

4. Агаев Б. А. Комплексное лечение острого панкреатита / Б. А. Агаев, Е. З. Джафарли // Хирургия. – 2010; – №4. – С. 63-66.

5. Брискин Б.С. Хирургическое лечение острого панкреатита / Брискин Б.С., Рыбаков Г.С. // Российский журнал гастроэнтерологии, гепатологии, колопроктологии. – 2000. – № 2. – С. 67-74.