

Т. В. Каплун

ХРОНИЧЕСКИЙ ГЕМОРОЙ КАК САМАЯ ЧАСТАЯ ПАТОЛОГИЯ, ПОТРЕБОВАВШАЯ ПЛАНОВОГО ОПЕРАТИВНОГО ЛЕЧЕНИЯ

Научный руководитель: канд. мед. наук, доцент В.А. Гинюк

Кафедра общей хирургии

Белорусский государственный медицинский университет, г. Минск

T.V. Kaplun

CHRONIC HEMORROIDS AS THE MOST FREQUENT PATOLOGY REQUIRING PLANNED MEDICAL TREATMENT

Tutor: assoc. prof., c.m.s. V. A. Ginyuk

Department of General Surgery

Belarusian State Medical University, Minsk

Резюме. Данная работа содержит информацию об актуальности проблемы геморроя среди населения.

Ключевые слова: геморрой, геморроидэктомия.

Resume. This article contains information about relevance of the problem of hemorrhoids among the population.

Keywords: hemorrhoids, hemorrhoidectomy.

Актуальность. На сегодняшний день геморрой остается одним из наиболее распространенных недугов человека, а среди заболеваний толстой и прямой кишки по частоте занимает 1 место. По данным многочисленных исследований, заболеваемость геморроем колеблется от 2,9 до 27,9% от общего числа населения разных стран. По данным различных авторов, этим заболеванием страдает до 10–15% взрослого населения [1,2]. Удельный вес геморроя в структуре колопроктологических заболеваний составляет 34–41% [3].

Цель исследования: Проанализировать заболеваемость геморроем по данным медицинских карт пациентов, пролеченных в Минском городском центре колопроктологии на базе 3-ей городской клинической больницы имени Е. В. Клумова за период с 2016-2018 гг.

Задачи.

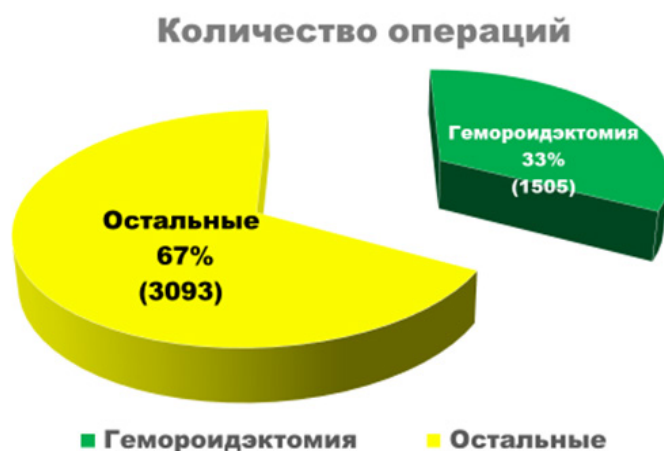
1. Сравнить частоту встречаемости геморроя среди мужчин и женщин.
2. Выявить закономерность распределения заболевания по возрасту.
3. Оценить тенденцию к снижению данной патологии.

Материалы и методы исследования. Проведен ретроспективный анализ 4596 операций, выполненных в отделении колопроктологии 3-ей ГКБ за период 2016-2018 гг. Обработка и анализ данных проводились в компьютерной программе Microsoft Excel.

Результаты и обсуждение.

За исследуемый промежуток времени в отделении Минского городского центра колопроктологии на базе 3-ей городской клинической больницы имени Е. В. Клумова за период с 2016 по 2018 годы было проведено 4596 операций, 1505 из которых со-

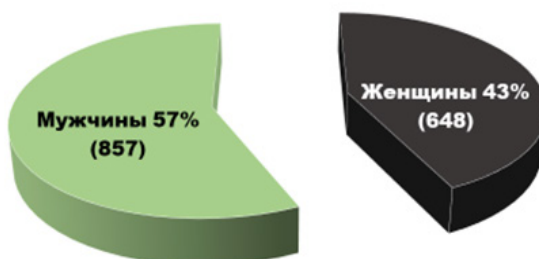
ставля-ет геморроидэктомия, 33% от общего числа операций соответственно, являясь тем са-мым наибольшим показателем среди всех операций, что говорит о важности и актуаль-ности данного вопроса.



Диагр. 1 - Удельный вес геморроидэктомий среди колопроктологических заболе-ваний в 3 ГКБ за период с 2016-2018 гг.

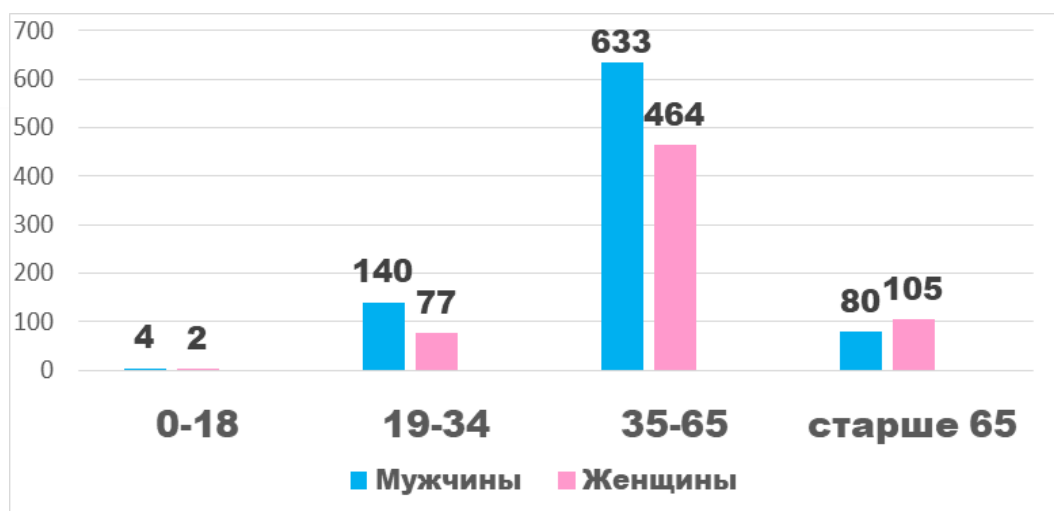
Из 1505 пациентов, прооперированных по поводу геморроя, 857 являются муж-чинами и 648 женщинами, что составляет 57% и 43% соответственно.

Из 1505 прооперированных по поводу геморроя



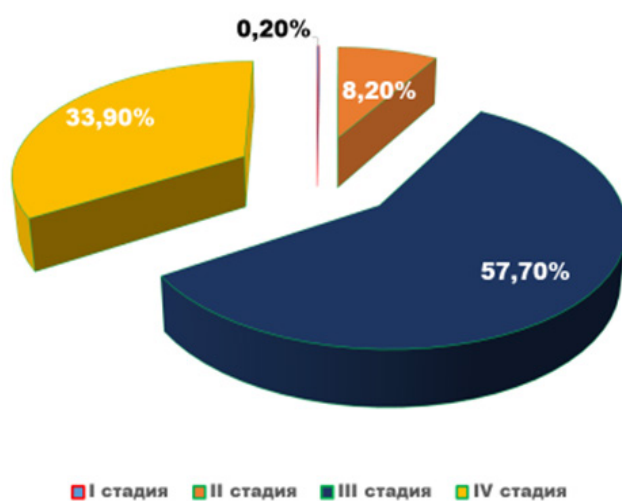
Диагр. 2 - Анализ заболеваемости по полу

Анализ заболеваемости по возрасту и полу показал, что в диапазон возраста 35-65 лет попадают 72,9% от всех пациентов. Таким образом, данное заболевание является социальной проблемой, т.к. в основном страдают лица трудоспособного возраста. Так-же можно заметить, что с увеличением возраста данная патология встречается чаще среди женщин.



Диагр. 3 - Анализ заболеваемости по возрасту и полу

Проанализировав частоту встречаемости геморроя на разных стадиях, получили, что чаще всего, в 57,7% случаев, пациенты обращались с геморроем на 3 стадии. На 1-ой стадии геморрой встречается в 0,2% случаев, на 2-ой – в 8,2%. Изолированно геморроем встречался в 89,4% случаев, а в сочетании с другими патологиями в 10,6%.



Диагр. 4 - Частота встречаемости геморроя на разных стадиях

Выводы:

1. Самой частой патологией в колопроктологии является геморрой, частота которого не имеет тенденции к снижению.
2. Для лечения хронического геморроя 3 стадии чаще прибегают к традиционной геморроидэктомии.
3. Данное заболевание является социальной проблемой, т.к. в основном страдают лица трудоспособного возраста, причем средний возраст женщин с данной патологией, выше, чем средний возраст мужчин, однако частота встречаемости геморроя среди мужского населения выше.

Литература

1. Воробьев Г.И., Шельгин Ю.А., Благодарный Л.А. Геморрой. М.: «Митра–Пресс», 2002, 198 стр.
2. Ривкин В.Л. Капуллер Л.Л. Геморрой. Запоры. М: Медпрактика, 2000, 160с.
3. Воробьев Г.И., Шельгин Ю.А., Благодарный Л.А. Геморрой: Современная тактика лечения. Consilium medicum, 2000, Т 2, № 4.

Репозиторий БГМУ