

ПОЛИТИЧЕСКИЙ КРИЗИС В УКРАИНЕ В ПЕРИОД РЕЗКОГО ОБОСТРЕНИЯ КОНФЛИКТА В ФЕВРАЛЕ 2014 ГОДА: ДИНАМИКА РАЗВИТИЯ, АНАЛИЗ ПРИЧИН ТРАВМАТИЗАЦИИ, СМЕРТНОСТИ И МЕДИЦИНСКИХ ПОСЛЕДСТВИЙ

Кожевников Д.В., Саватеев И.А., Гурлев В.С.

*Белорусский государственный медицинский университет,
кафедра организации медицинского обеспечения войск
и экстремальной медицины,
г. Минск*

Ключевые слова: медицинские последствия, политический конфликт, Украина.

Резюме: в данной работе проанализированы материалы медицинских последствий политического кризиса в Украине в период обострения ситуации в феврале 2014 года. Представлены данные о потерпевших и погибших, а также полученного материального ущерба. Определены наиболее частые механизмы травм, а также острейшие периоды конфликта.

Resume: in this research we analyzed materials of medical consequences of the political crisis in Ukraine during the exacerbation of the situation in February 2014. The data about victims, the bereaved and received damage to property is presented. The analysis of the most frequent mechanisms of injury and the acute periods of the conflict is carried out in this research.

Актуальность. Народные волнения представляют особую опасность в рамках предмета медицины экстремальных ситуаций, поскольку часто влекут за собой серьёзные медицинские последствия: жертвы, ранения, инвалидность. Не стоит забывать о материальных потерях, моральном ущербе и последующих психоэмоциональных нарушениях, изменении политической ситуации в стране и других результатах национального конфликта. В данной работе внимание было сосредоточено на медицинских аспектах при событиях, прошедших в Украине в феврале 2014 года.

Цель: Основной целью работы является объективная оценка медицинских и, частично, материальных последствия протестов на основе проанализированных данных СМИ и сети интернет.

Задачи: 1. Определить основные поражающие факторы; 2. Определить причины смерти и число погибших; 3. Определить число пострадавших и механизм полученных ими телесных повреждений; 4. Проследить динамику развивающегося конфликта, анализирую медицинские последствия. 5. Проанализировать материальные последствия конфликта.

Материалы и методы. Статистический анализ и обработка полученных данных СМИ и сети интернет.

Результаты и их обсуждение. Чрезвычайную ситуацию в Украине, связанную с массовыми митингами и последующими вооружёнными столкновениями между сторонами конфликта, можно отнести к антропогенной динамической ЧС социального характера республиканского масштаба (в соответствии с постановлением МЧС РБ от 19.02.2003 г. №17) с наличием множества поражающих факторов. Анализируя актуальные данные по степени травматизма и профилю повреждений, полученных протестующими и защитниками правопорядка, были определены ведущие в списке повреждения. Также были определены некоторые статистические данные, например, число погибших людей по областям страны, по возрастным группам, по глубине проживания. Кроме того, согласно более двум десяткам источников СМИ и сети интернет были определены убытки и степень разрушения материальных ценностей.

До начала декабря в ходе различных стычек в медучреждения обратилось 248 человек, более 100 митингующих, более 30 журналистов, более сотни милиционеров (15 госпитализированы). После повторной попытки ликвидации Евромайдана 11 декабря 2013 года к врачам бригад неотложной медицинской помощи обратились 44 человека, 20 человек были госпитализированы (11 милиционеров и 9 митингующих).

После событий 10 января 2014 года у здания Киево-Святошинского суда были госпитализированы шесть пострадавших активистов и один работник «Беркута» с переломом ноги.

Среди пострадавших преобладают пулевые ранения, ожоги, отравления (угарный газ и продукты сгорания), травмы.

По данным Министерства здравоохранения Украины от 11 марта 2014 года в результате противостояния с 30 ноября 2013 года погибли и умерли на территории Украины 104 человека, обратилось к помощи медиков 1221 человек, из них госпитализировано 795. Так, основными причинами гибели людей являются пулевые ранения и избиения. Представлен следующий график распределения (Рисунок 1):

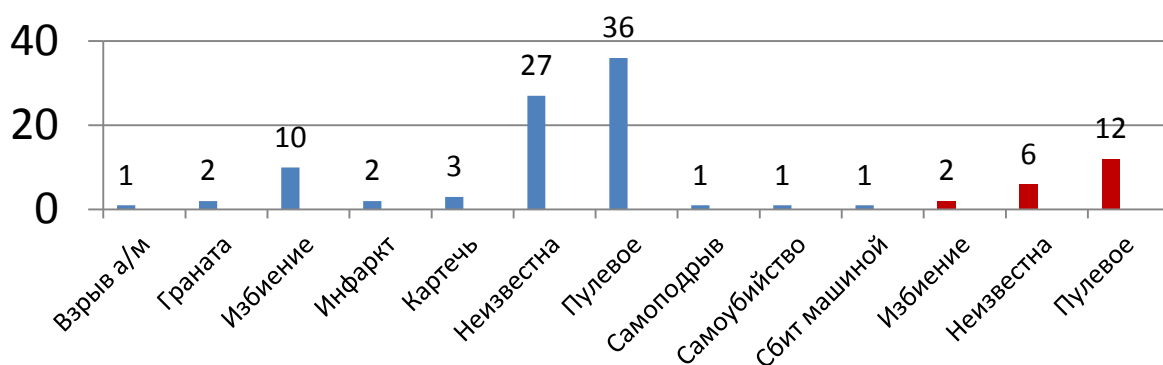


Рис. 1 - Причины гибели людей в период обострения конфликта в феврале 2014 года

Выявлено множество погибших людей с неопределенной причиной смерти, ведутся дальнейшие расследования. Представленные данные не могут быть окончательными, так как определенное количество людей до сих пор находится в списке без вести пропавших.

Были определены статистические данные: число погибших людей по областям страны, по возрастным группам, по глубине проживания и др.

Далее представлен график (рисунок 2) распределения погибших людей в зависимости от места их проживания. Не учитывая ведения дальнейшего расследования, наибольшее количество людей было из Ивано-Франковской и Львовской областей.

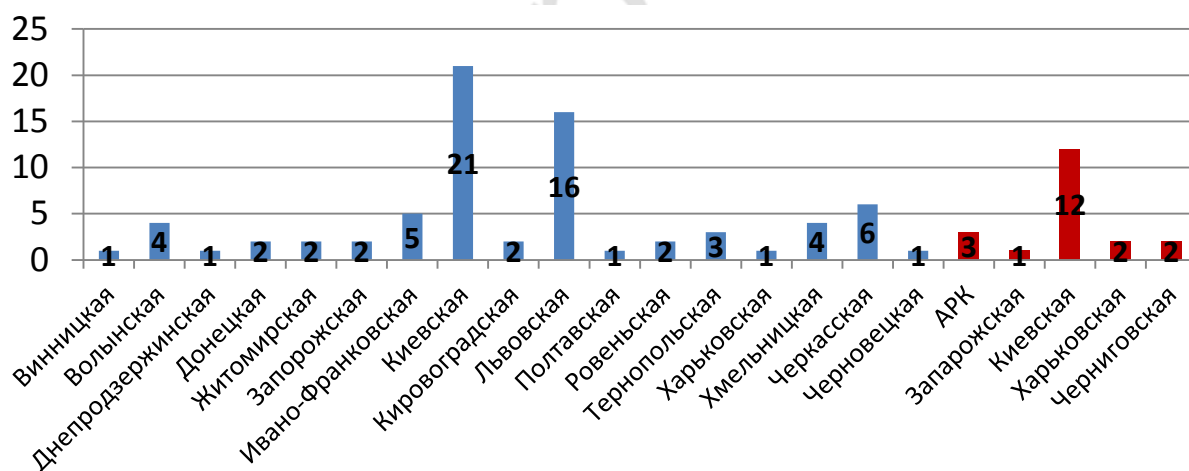


Рис. 2 - Распределения погибших людей по областям Украины

Возраст погибших составил огромный диапазон – от 16 до 75 лет. С нашей точки зрения, всех их можно разделить на 3 основные возрастные группы: те, кто сформировался как личность еще в СССР (до 1970 г.р.), люди в самом расцвете сил - от 23 – до 43 лет (1971 – 1991 г.р.) и молодые ребята, студенты, школьники, солдаты срочной службы (1992 г.р. и позже). Эти возрастные категории были названы "Старшие", "Средние", "Младшие". Люди из "Старшей" группы могли участвовать в Афганской войне – последней войне Советского Союза. Возраст нескольких людей установить не удалось, поэтому они были отнесены к категории "Средний" (Рисунок 3).

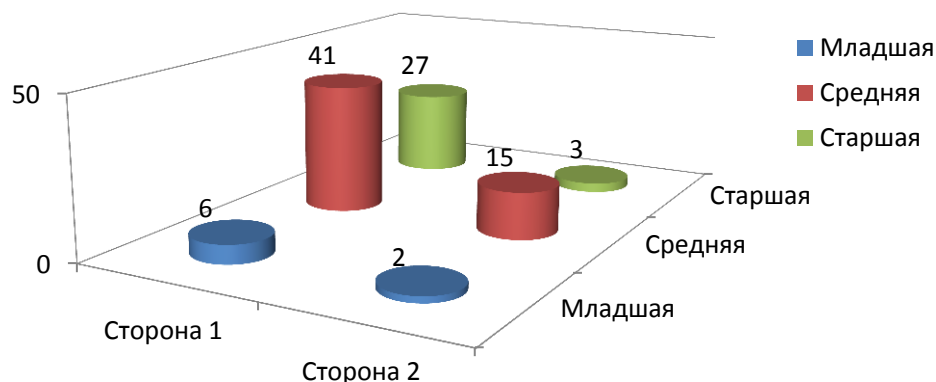


Рис. 3 - Число погибших по сторонам и возрастным группам

Обострение конфликта именно в феврале 2014 года отражено в статистической хронологии смертей со стороны протестующих и сотрудников МВД, показанной на следующих рисунках (Рисунок 4).

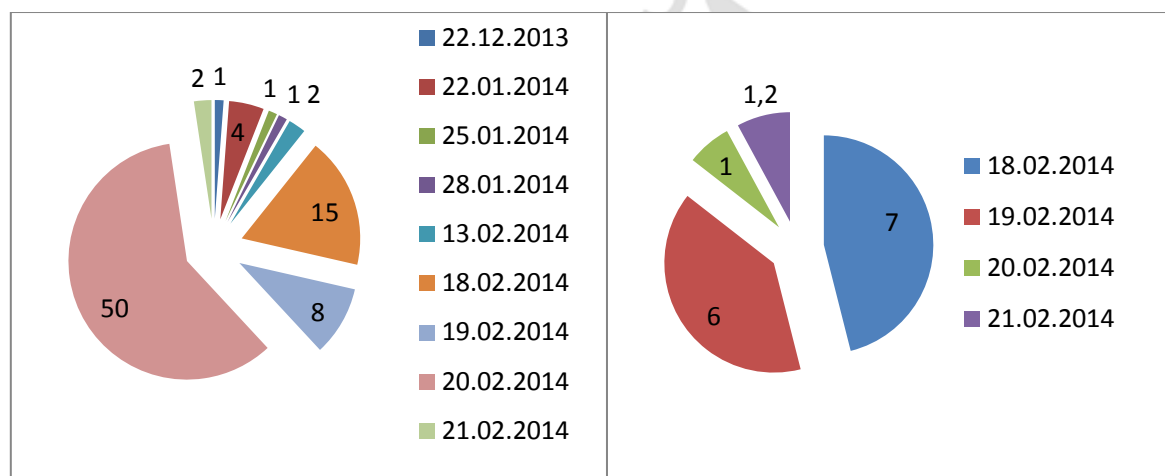


Рис. 4 - Даты гибели людей по датам со стороны протестующих (слева) и сотрудников МВД (справа)

Выводы: в итоге проведенной статистической обработки данных и анализа информации о последствиях национального конфликта в Украине зимой 2014 года можно сделать следующие выводы: 1. Украинский кризис повлек за собой множество смертей с обеих сторон конфликта, главные причины которых составляют пулевые ранения и избиения; 2. Большинство погибших принадлежало к средней возрастной категории и было родом из Киевской и Львовской областей; 3. На сегодняшний день наиболее трагичными датами в отношении количества смертей стали 18-21 февраля 2014 года, стадия обострения украинского конфликта; 4. Динамичность развития событий и сопутствующие политические неудачи в решении проблем способствовали нарастанию конфликта и медицинских последствий; 5. На сегодняшний день данные по погибшим не являются окончательными из-за наличия пропавших без вести людей; 6. Актуальность проблемы не исчерпывается имеющимися данными и требует дополнительного

анализа; 7. Материальные последствия проведения акций протеста исчисляются сотнями тысяч гривен и требуют большого количества времени для восполнения.

Литература

1. [Электронный ресурс] Гибель людей на Майдане: цифры. – Режим доступа: <http://www.hs-pr.ru/about-world/articles/2014/03/01> (дата обращения: 14.03.2014)
2. [Электронный ресурс] Полный список погибших на Майдане. – Режим доступа: <http://nbnews.com.ua/ru/tema/113725/> (дата обращения: 15.3.2014)
3. [Электронный ресурс] Список погибших в ходе акций протеста в Украине (январь-март 2014). – URL:http://society.lb.ua/accidents/2014/03/15/256239_poyavilsya_predvaritelniy_spisok.html (дата обращения: 15.3.2014)
4. [Электронный ресурс] Цензор.нет. – Режим доступа: http://censor.net.ua/news/276347/na_17_marta_120_pogibshih_na_mayidane_i_po_ukraine_spisok (дата обращения: 13.03.2014)